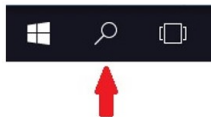


“How to” for Windows 10

Er din PC udstyret med en flerkærne-processor ?

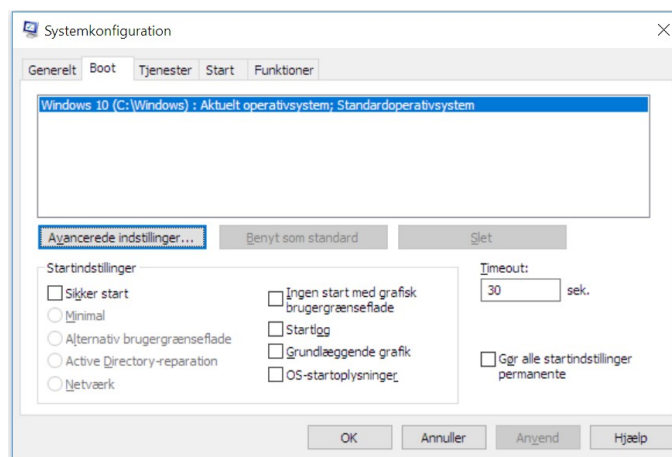
Ved brug af flerkærne-processorer, er det ikke altid, at Windows 10 har aktiveret alle tilgængelige kerner i boot-systemet.

Du kan selv checke det ved at søge på **“Systemkonfiguration”**... her:

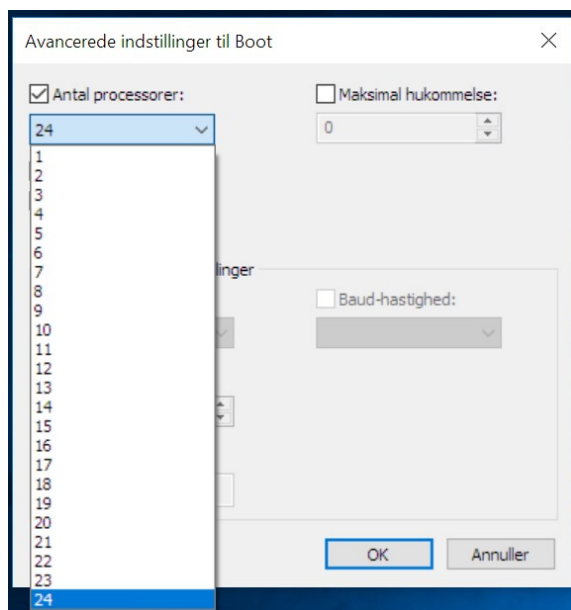


Når programmet startes, forlanges der et **administrator-password**.

Dette billede fremkommer:



Tryk på **“Avancerede indstillinger”** og følgende billede fremkommer på en HP Z820 Workstation med 2 stk. Zeon-processorer:



Her kan aktiveres tilgængelige kerner i et flerkærne-processor system.